


PFAFF®

ambition™ line



Kissen mit Applikationen und Permuttknöpfen



Hinweis: Die Abmessungen beziehen sich auf die fertigen Längen, nicht auf die Zuschneidemaße.

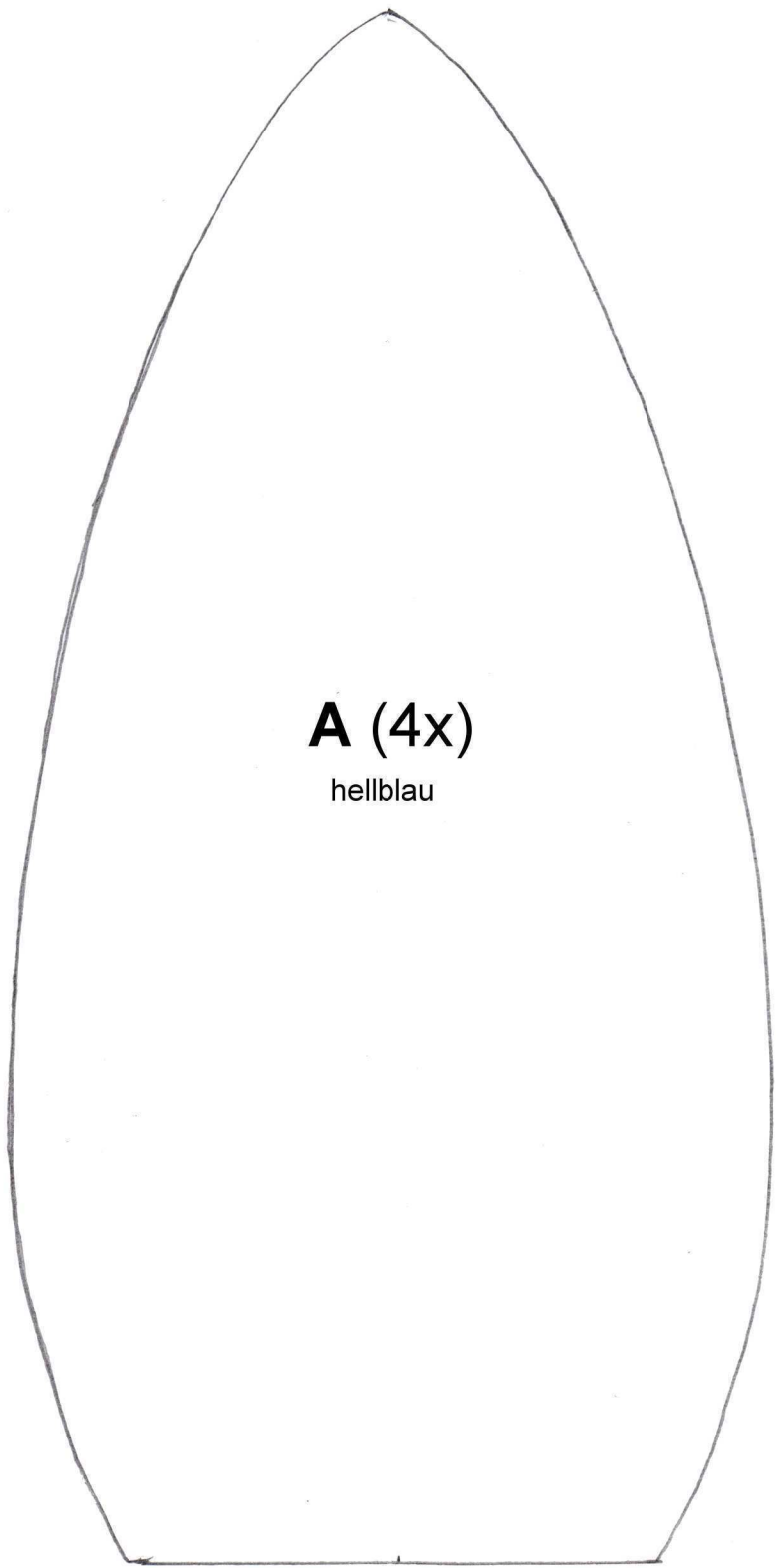
Reißverschlüsse nähen Sie im Handumdrehen ein, wenn Sie den verdeckten Reißverschlussfuß (optionales Zubehör) verwenden

Verwenden Sie den Paspelfuß (optionales Zubehör), um dekorative Paspeln zu erstellen und dem Kissen ein interessantes Finish zu geben.

Lesen Sie mehr über das optionale Zubehör und die Verwendungsweise im PFAFF Zubehörkatalog, online unter www.pfaff.com

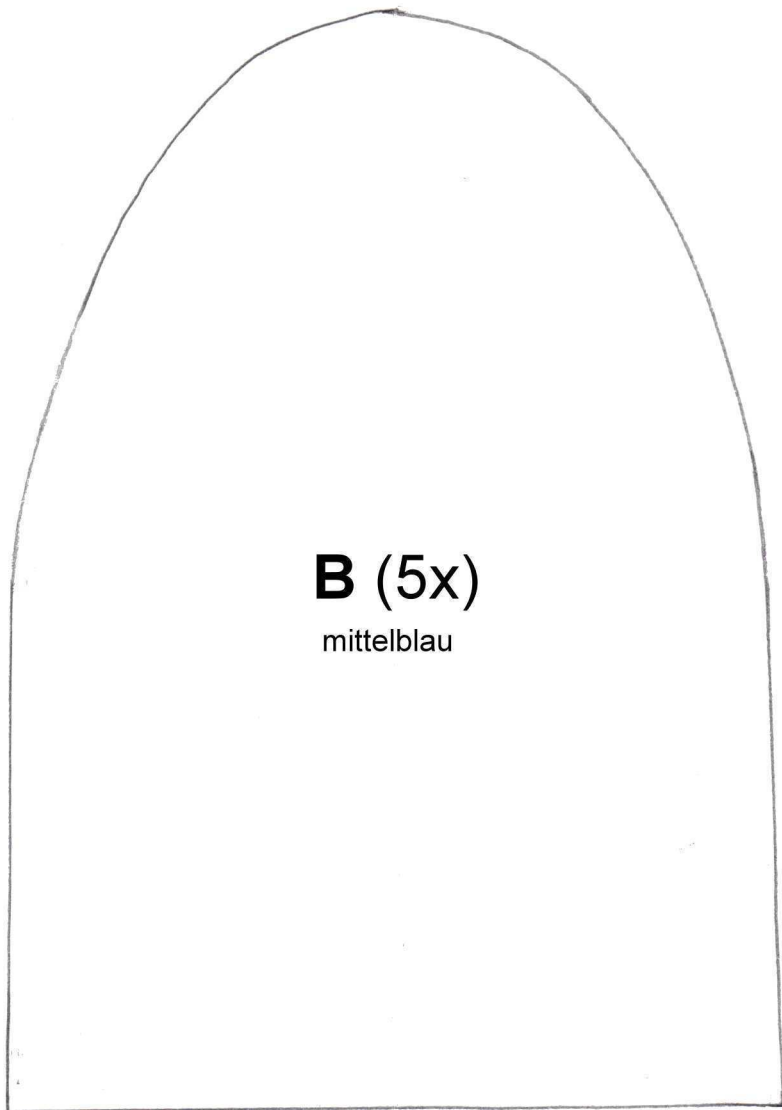
Artikelnummern, optionales Zubehör:	
verdeckter Reißverschluss	820474096
Paspelfuß	820532096
Applikationsfuß	820214096
Knopfannähfuß	820473096

1. Unterbügeln Sie die Vorderseite mit Volumenvlies
2. Applizieren Sie (A-G) nacheinander die Stoffe (Schnitte im Anhang) mit Hilfe von Applikationsvlies und dem Applikationsfuß
3. Veredeln Sie Ihr Kissen mit Permuttknöpfen ganz einfach, indem Sie den Knopfannähfuß verwenden.




A (4x)

hellblau



B (5x)
mittelblau



C (1x)

dunkelblau



D, E, F, G

dunkelblau